

北谷町コミュニティバスの利用状況等の整理

(1) 延利用者数及び日平均利用者数

○北谷町コミュニティバス（C-BUS）の延利用者数は35,648人（北コース：17,771人、南コース：17,877人）で、日平均利用者数は運行開始時が45.9人/日、見直し第1弾が39.4人/日、見直し第2弾が49.8人/日と、運行本数は運行開始時と比較して減便したものの、令和元年6月以降の見直し第2弾が最も多く、運行の効率化が図られている。

○1便平均利用者数（＝乗車人数÷総運行回数）は平日、土日祝ともに運行開始時、見直し第1弾と比べ、見直し第2弾で増加しており、見直し第2弾では平日が4.81人/便、土日祝が3.32人/便と平日の方が多。

■北谷町コミュニティバス（C-BUS）利用実績のまとめ

	運行 日数	北コース			南コース			2コース合計			総回数		
		乗車 人数	日平均 利用者数	1便平均 利用者数	乗車 人数	日平均 利用者数	1便平均 利用者数	乗車 人数	日平均 利用者数	1便平均 利用者数			
運行開始時 (H29.6.19～H30.4.30)	平日	213	5,410	25.4	3.63	5,663	26.6	3.80	11,073	52.0	3.71	1,491	
	土日祝	97	1,506	15.5	2.59	1,662	17.1	2.86	3,168	32.7	2.72	582	
	計	310	6,916	22.3	3.34	7,325	23.6	3.54	14,241	45.9	3.44	2,073	
見直し第1弾 (H30.5.1～R1.5.31)	平日	266	6,135	23.1	3.84	5,888	22.1	3.69	12,023	45.2	3.77	1,591	
	土日祝	124	1,648	13.3	2.66	1,706	13.8	2.75	3,354	27.0	2.70	618	
	計	390	7,783	20.0	3.52	7,594	19.5	3.44	15,377	39.4	3.48	2,209	
見直し第2弾 (R1.6.1～)	R1.6	平日	20	526	26.3	4.38	548	27.4	4.57	1,074	53.7	4.48	120
		土日祝	10	168	16.8	3.36	151	15.1	3.02	319	31.9	3.19	50
		計	30	694	23.1	4.08	699	23.3	4.11	1,393	46.4	4.10	170
	R1.7	平日	22	625	28.4	4.73	624	28.4	4.73	1,249	56.8	4.73	132
		土日祝	9	169	18.8	3.76	152	16.9	3.38	321	35.7	3.57	45
		計	31	794	25.6	4.49	776	25.0	4.38	1,570	50.6	4.44	177
	R1.8	平日	21	656	31.2	5.21	588	28.0	4.67	1,244	59.2	4.94	126
		土日祝	10	178	17.8	3.56	177	17.7	3.54	355	35.5	3.55	50
		計	31	834	26.9	4.74	765	24.7	4.35	1,599	51.6	4.54	176
	R1.9	平日	19	595	31.3	5.22	572	30.1	5.02	1,167	61.4	5.12	114
		土日祝	10	155	15.5	3.10	146	14.6	2.92	301	30.1	3.01	50
		計	29	750	25.9	4.57	718	24.8	4.38	1,468	50.6	4.48	164
小計	平日	82	2,402	29.3	4.88	2,332	28.4	4.74	4,734	57.7	4.81	492	
	土日祝	39	670	17.2	3.44	626	16.1	3.21	1,296	33.2	3.32	195	
	計	121	3,072	25.4	4.47	2,958	24.4	4.31	6,030	49.8	4.39	687	
合計	平日	561	13,947	24.9	3.90	13,883	24.7	3.88	27,830	49.6	3.89	3,574	
	土日祝	260	3,824	14.7	2.74	3,994	15.4	2.86	7,818	30.1	2.80	1,395	
	計	821	17,771	21.6	3.58	17,877	21.8	3.60	35,648	43.4	3.59	4,969	

※令和元年9月21（土）は台風により全便運休

(参考) H29.6.19～R1.5.31の北谷町コミュニティバス(C-BUS)利用実績のまとめ

		運行 日数	北コース			南コース			2コース合計			
			乗車 人数	日平均 利用者数	1便平均 利用者数	乗車 人数	日平均 利用者数	1便平均 利用者数	乗車 人数	日平均 利用者数	1便平均 利用者数	
運行開始時 (H29.6.19～H30.4.30)	平日	213	5,410	25.4	3.63	5,663	26.6	3.80	11,073	52.0	3.71	
	土日祝	97	1,506	15.5	2.59	1,662	17.1	2.86	3,168	32.7	2.72	
	計	310	6,916	22.3	3.34	7,325	23.6	3.54	14,241	45.9	3.44	
見直し第1弾 (H30.5.1～ R1.5.31)	H30.5	平日	21	486	23.1	3.86	430	20.5	3.41	916	43.6	3.63
		土日祝	10	111	11.1	2.22	151	15.1	3.02	262	26.2	2.62
		計	31	597	19.3	3.39	581	18.7	3.30	1,178	38.0	3.35
	H30.6	平日	21	529	25.2	4.20	466	22.2	3.70	995	47.4	3.95
		土日祝	9	101	11.2	2.24	97	10.8	2.16	198	22.0	2.20
		計	30	630	21.0	3.68	563	18.8	3.29	1,193	39.8	3.49
	H30.7	平日	21	507	24.1	4.02	499	23.8	3.96	1,006	47.9	3.99
		土日祝	10	163	16.3	3.40	171	17.1	3.56	334	33.4	3.48
		計	31	670	21.6	3.85	670	21.6	3.85	1,340	43.2	3.85
	H30.8	平日	23	563	24.5	4.08	564	24.5	4.09	1,127	49.0	4.08
		土日祝	8	76	9.5	1.90	128	16.0	3.20	204	25.5	2.55
		計	31	639	20.6	3.59	692	22.3	3.89	1,331	42.9	3.74
	H30.9	平日	18	414	23.0	3.83	465	25.8	4.31	879	48.8	4.07
		土日祝	11	146	13.3	2.65	180	16.4	3.27	326	29.6	2.96
		計	29	560	19.3	3.44	645	22.2	3.96	1,205	41.6	3.70
	H30.10	平日	22	396	18.0	3.12	455	20.7	3.58	851	38.7	3.35
		土日祝	9	114	12.7	2.53	115	12.8	2.56	229	25.4	2.54
		計	31	510	16.5	2.97	570	18.4	3.31	1,080	34.8	3.14
	H30.11	平日	21	450	21.4	3.57	412	19.6	3.27	862	41.0	3.42
		土日祝	9	118	13.1	2.62	105	11.7	2.33	223	24.8	2.48
		計	30	568	18.9	3.32	517	17.2	3.02	1,085	36.2	3.17
	H30.12	平日	19	416	21.9	3.65	370	19.5	3.25	786	41.4	3.45
		土日祝	10	152	15.2	3.04	125	12.5	2.50	277	27.7	2.77
		計	29	568	19.6	3.46	495	17.1	3.02	1,063	36.7	3.24
	H31.1	平日	19	404	21.3	3.54	372	19.6	3.26	776	40.8	3.40
		土日祝	9	111	12.3	2.47	99	11.0	2.20	210	23.3	2.33
		計	29	515	17.8	3.24	471	16.2	2.96	986	34.0	3.10
	H31.2	平日	19	440	23.2	3.86	387	20.4	3.39	827	43.5	3.63
		土日祝	9	146	16.2	3.24	127	14.1	2.82	273	30.3	3.03
		計	28	586	20.9	3.69	514	18.4	3.23	1,100	39.3	3.46
	H31.3	平日	20	492	24.6	4.10	483	24.2	4.03	975	48.8	4.06
		土日祝	11	140	12.7	2.55	138	12.5	2.51	278	25.3	2.53
		計	31	632	20.4	3.61	621	20.0	3.55	1,253	40.4	3.58
	H31.4	平日	21	534	25.4	4.24	461	22.0	3.66	995	47.4	3.95
		土日祝	9	119	13.2	2.64	132	14.7	2.93	251	27.9	2.79
		計	30	653	21.8	3.82	593	19.8	3.47	1,246	41.5	3.64
R1.5	平日	21	504	24.0	4.00	524	25.0	4.16	1,028	49.0	4.08	
	土日祝	10	151	15.1	3.02	138	13.8	2.76	289	28.9	2.89	
	計	31	655	21.1	3.72	662	21.4	3.76	1,317	42.5	3.74	
合計	平日	266	6,135	23.1	3.84	5,888	22.1	3.69	12,023	45.2	3.77	
	土日祝	124	1,648	13.3	2.66	1,706	13.8	2.75	3,354	27.0	2.70	
	計	390	7,783	20.0	3.52	7,594	19.5	3.44	15,377	39.4	3.48	
合計	平日	479	11,545	24.1	3.75	11,551	24.1	3.75	23,096	48.2	3.75	
	土日祝	221	3,154	14.3	2.63	3,368	15.2	2.81	6,522	29.5	2.72	
	計	700	14,699	21.0	3.43	14,919	21.3	3.48	29,618	42.3	3.46	

■北谷町コミュニティバス（C-BUS）利用属性別利用者数の推移

	運行 日数	北コース						南コース						2コース合計					
		大人	小人	高齢者・障害者	回数券	合 計	大人	小人	高齢者・障害者	回数券	合 計	大人	小人	高齢者・障害者	回数券	合 計			
運行開始時 (H29.6.19～H30.4.30)	利用者数	310	2,161	473	4,282	6,916	2,331	427	4,567	7,325	4,492	900	8,849	14,241					
	構成比		31.2%	6.8%	61.9%	—	100.0%	31.8%	5.8%	62.3%	—	100.0%	31.5%	6.3%	62.1%	—	100.0%		
見直し第1弾 (H30.5.1～R1.5.31)	利用者数	391	2,193	407	4,787	7,783	1,697	291	5,118	488	7,594	3,890	698	9,905	884	15,377			
	構成比		28.2%	5.2%	61.5%	5.1%	100.0%	22.3%	3.8%	67.4%	6.4%	100.0%	25.3%	4.5%	64.4%	5.7%	100.0%		
見直し第2弾 (R1.6.1～)	R1.6	30	169	30	452	43	694	159	22	498	20	699	328	52	950	63	1,393		
	R1.7	31	173	40	506	75	794	173	35	535	33	776	346	75	1,041	108	1,570		
	R1.8	31	217	73	445	99	834	165	37	533	30	765	382	110	978	129	1,599		
	R1.9	29	121	24	534	71	750	135	32	505	46	718	256	56	1,039	117	1,468		
	小計	121	680	167	1,937	288	3,072	632	126	2,071	129	2,958	1,312	293	4,008	417	6,030		
構成比		22.1%	5.4%	63.1%	9.4%	100.0%	21.4%	4.3%	70.0%	4.4%	100.0%	21.8%	4.9%	66.5%	6.9%	100.0%			
合計	利用者数	822	5,034	1,047	11,006	684	17,771	4,660	844	11,756	617	17,877	9,694	1,891	22,762	1,301	35,648		
	構成比		28.3%	5.9%	61.9%	3.8%	100.0%	26.1%	4.7%	65.8%	3.5%	100.0%	27.2%	5.3%	63.9%	3.6%	100.0%		

(参考) H29.6.19～R1.5.31の北谷町コミュニティバス（C-BUS）利用属性別利用者数の推移

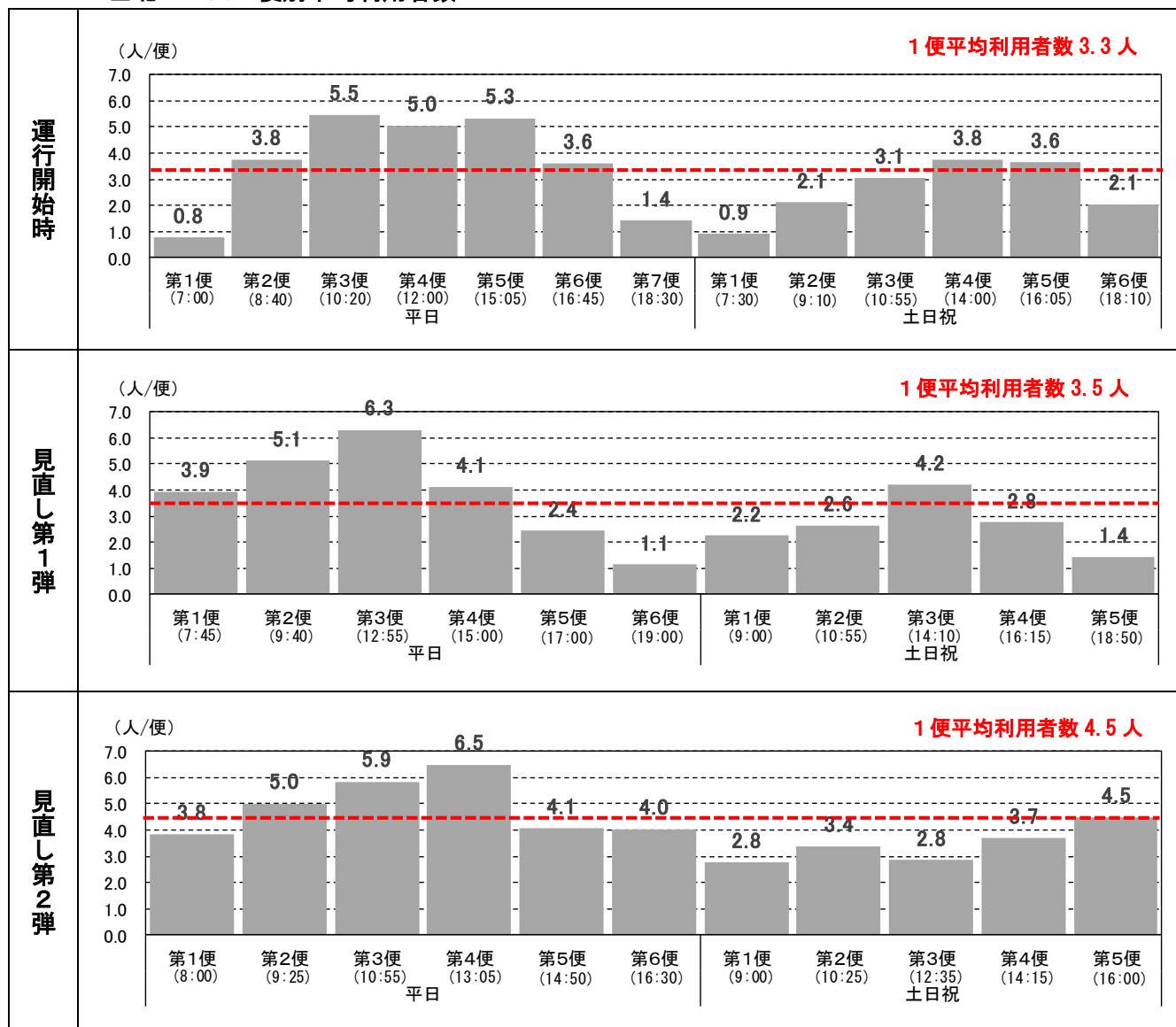
	運行 日数	北コース						南コース						2コース合計					
		大人	小人	高齢者・障害者	回数券	合 計	大人	小人	高齢者・障害者	回数券	合 計	大人	小人	高齢者・障害者	回数券	合 計			
運行開始時	H29.6	12	83	3	107	193	80	16	127	223	163	19	234	416					
	H29.7	31	201	83	379	663	286	66	383	735	487	149	762	1,398					
	H29.8	31	274	132	413	819	325	67	443	835	599	199	856	1,654					
	H29.9	30	195	38	345	578	201	41	336	578	396	79	681	1,156					
	H29.10	30	216	38	450	704	241	32	488	761	457	70	938	1,465					
	H29.11	30	145	31	430	606	213	35	548	796	358	66	978	1,402					
	H29.12	29	170	23	467	660	181	34	498	713	351	57	965	1,373					
	H30.1	28	189	38	370	597	172	42	404	618	361	80	774	1,215					
	H30.2	28	168	11	423	602	174	24	404	602	342	35	827	1,204					
	H30.3	31	256	38	443	737	255	36	508	799	511	74	951	1,536					
	H30.4	30	264	38	455	757	203	34	428	665	467	72	883	1,422					
	合計	310	2,161	473	4,282	6,916	2,331	427	4,567	7,325	4,492	900	8,849	14,241					
	構成比		31.2%	6.8%	61.9%	—	100.0%	31.8%	5.8%	62.3%	—	100.0%	31.5%	6.3%	62.1%	—	100.0%		
	見直し第1弾	H30.5	31	180	35	374	8	597	156	29	367	29	581	336	64	741	37	1,178	
H30.6		30	194	26	389	21	630	112	23	358	70	563	306	49	747	91	1,193		
H30.7		31	237	49	351	33	670	159	33	421	57	670	396	82	772	90	1,340		
H30.8		31	211	40	348	40	639	150	60	407	75	692	361	100	755	115	1,331		
H30.9		29	147	34	341	38	560	127	34	395	89	645	274	68	736	127	1,205		
H30.10		31	133	21	317	39	510	113	9	376	72	570	246	30	693	111	1,080		
H30.11		30	157	13	353	45	568	119	9	370	19	517	276	22	723	64	1,085		
H30.12		29	155	61	326	26	568	136	10	340	9	495	291	71	666	35	1,063		
H31.1		29	140	20	334	21	515	126	18	306	21	471	266	38	640	42	986		
H31.2		28	166	32	362	26	586	127	13	363	11	514	293	45	725	37	1,100		
H31.3		31	142	31	431	28	632	142	17	446	16	621	284	48	877	44	1,253		
H31.4		30	167	24	440	22	653	96	33	460	4	593	263	57	900	26	1,246		
R1.5		31	164	21	421	49	655	134	3	509	16	662	298	24	930	65	1,317		
合計		391	2,193	407	4,787	396	7,783	1,697	291	5,118	488	7,594	3,890	698	9,905	884	15,377		
構成比			28.2%	5.2%	61.5%	5.1%	100.0%	22.3%	3.8%	67.4%	6.4%	100.0%	25.3%	4.5%	64.4%	5.7%	100.0%		

(2) 便別平均利用者数

○北コースの便別平均利用者数は、運行開始時が 3.3 人/便、見直し第 1 弾が 3.5 人/便、見直し第 2 弾が 4.5 人/便と増加傾向となっており、見直し第 2 弾では全てのダイヤで見直し基準（2 人未満のダイヤは廃止）を上回っている。

○ダイヤ別に見ると、平日の第 2 便（9：25 発）～第 4 便（13：05 発）と土日祝の第 5 便（16：30 発）で 1 便平均利用者数（4.5 人/便）を上回っている。

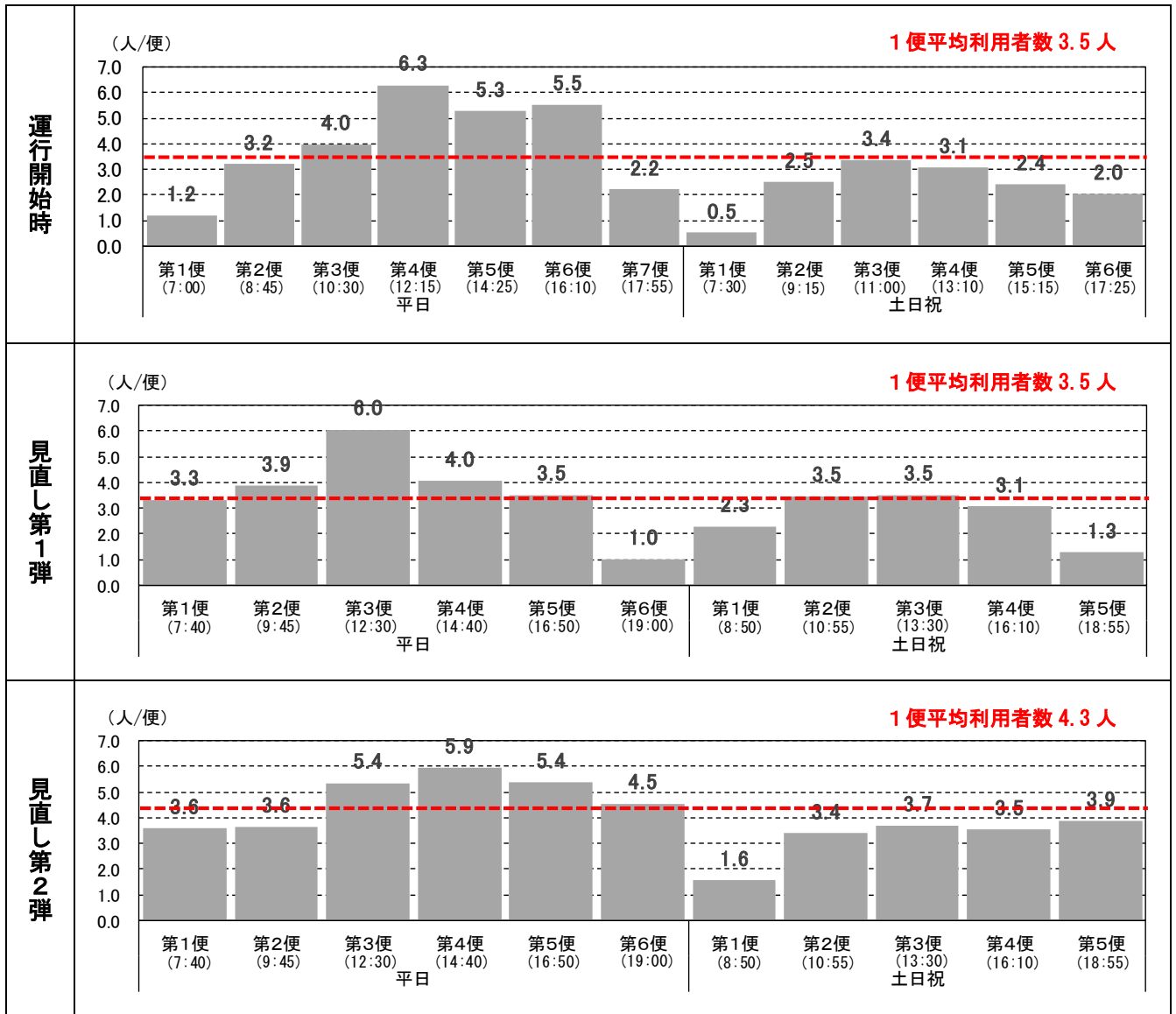
■北コース・便別平均利用者数



○南コースの便別平均利用者数は、運行開始時が 3.5 人/便、見直し第 1 弾が 3.5 人/便、見直し第 2 弾が 4.3 人/便と増加傾向となっており、見直し第 2 弾では土日祝の第 1 便（9：00 発）のみ見直し基準（2 人未満のダイヤは廃止）を下回っている。

○ダイヤ別に見ると、平日の第 3 便（10：55 発）～第 6 便（16：30 発）で 1 便平均利用者数（4.3 人/便）を上回っている。

■南コース・便別平均乗車人数

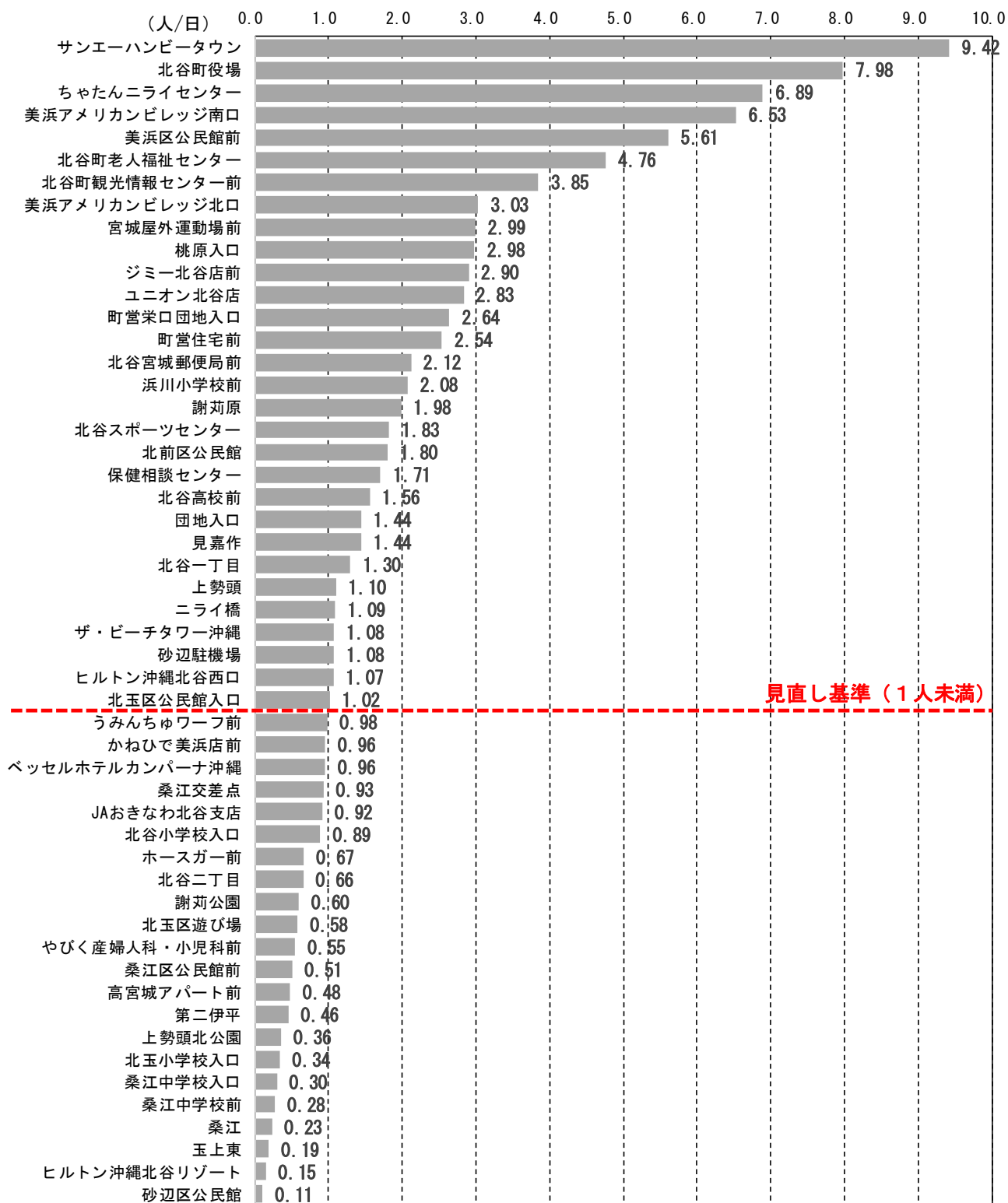


(3) バス停別 1日平均乗降者数

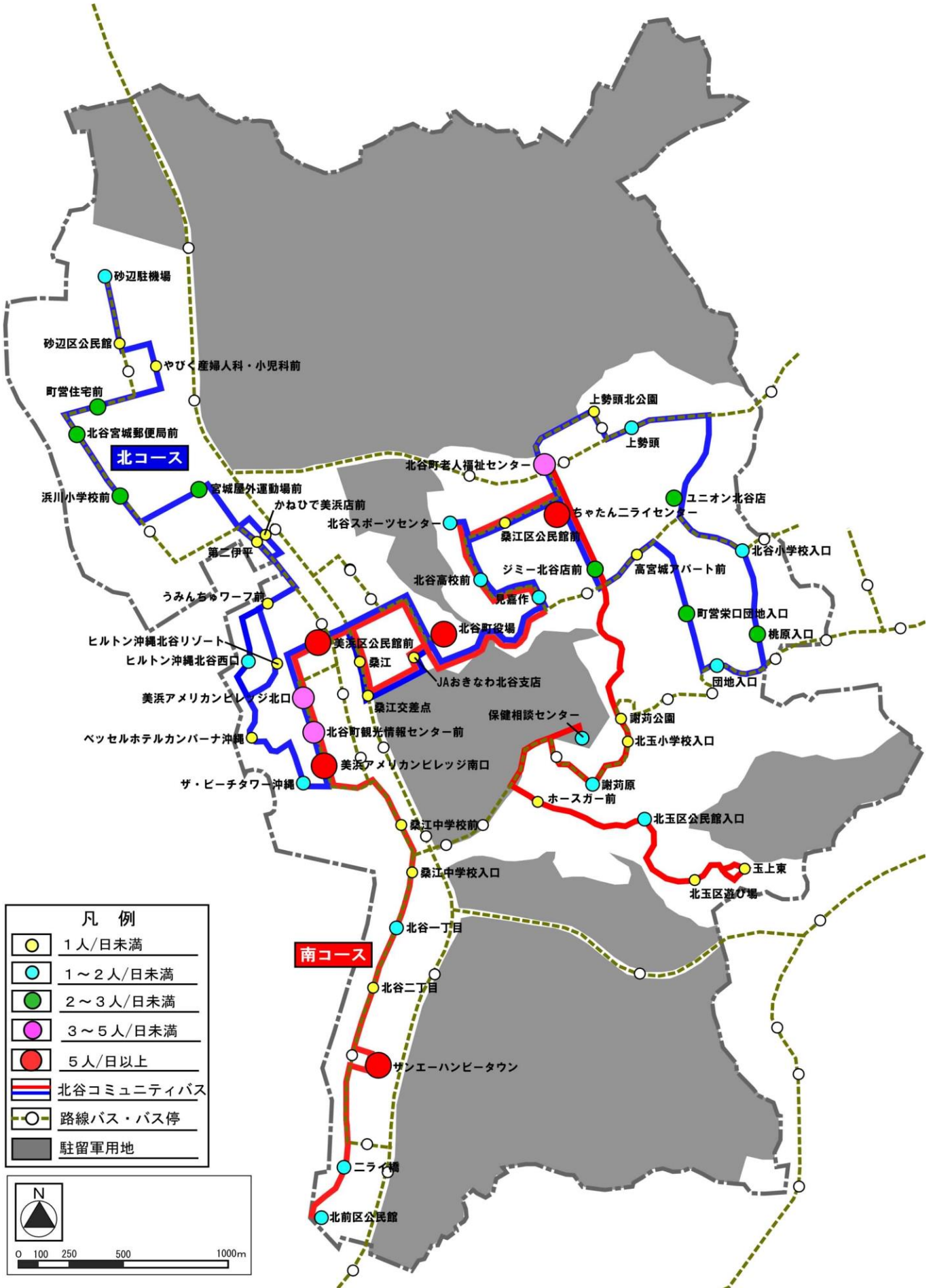
○見直し第2弾以降(令和元年6月～)のバス停別1日平均乗降者数は、サンエーハンビータウン、北谷町観光情報センター前、北谷町役場、美浜アメリカンビレッジ南口、ちゃたんニライセンター、ジミー北谷店前及び北谷町老人福祉センターが多い。

○1日平均乗降者数は全バス停(52箇所)のうち、22箇所で見直し基準(1日平均乗降者数が1人未満のバス停は廃止)を下回っている。

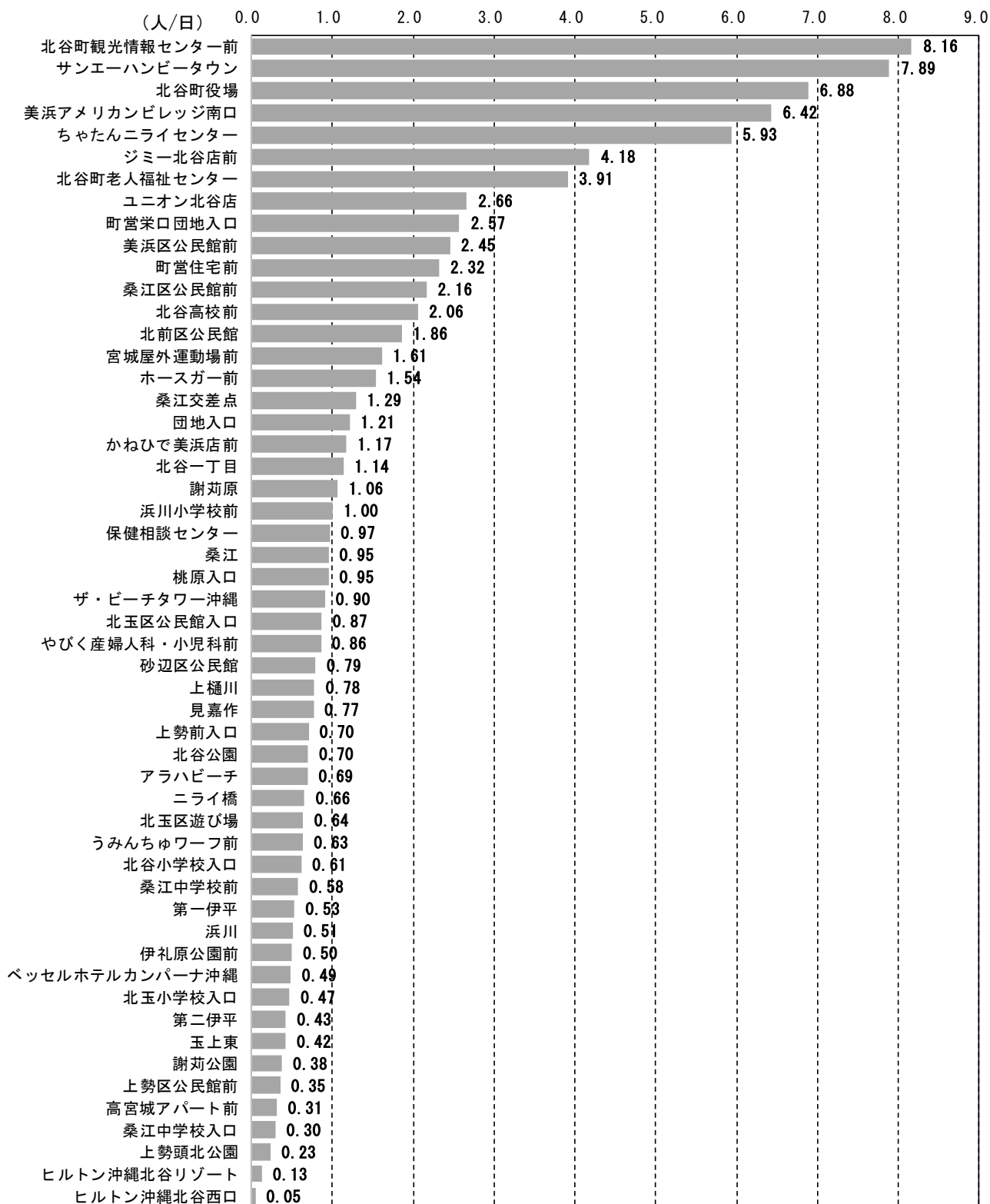
■バス停別1日平均乗降者数(令和元年6～9月の4ヶ月平均)



■バス停別 1日平均乗降者数（令和元年6～9月の4ヶ月平均）



(参考) バス停別 1日平均乗降者数 (平成 29 年 6 月 19 日～令和元年 5 月 31 日)



■北ルート・平日バス停別乗降者数（令和元年6～9月分合計）

	第1便 【8:00発】		第2便 【9:25発】		第3便 【10:55発】		第4便 【13:05発】		第5便 【14:50発】		第6便 【16:30発】		平日合計	
	乗車	降車	乗車	降車	乗車	降車	乗車	降車	乗車	降車	乗車	降車	乗車	降車
砂辺駐機場	4	0	2	0	9	0	26	0	8	0	4	0	53	0
砂辺区公民館	6	0	1	0	1	0	0	0	0	0	0	0	8	0
やびく産婦人科・小児科前	3	0	2	0	7	0	19	0	1	0	2	0	34	0
町営住宅前	58	0	36	0	38	0	55	1	19	0	34	0	240	1
北谷宮城郵便局前	5	0	21	0	12	1	19	0	18	1	19	0	94	2
浜川小学校前	22	0	25	0	63	0	24	0	13	0	13	0	160	0
宮城屋外運動場前	49	0	31	0	31	0	24	0	3	0	13	1	151	1
かねひで美浜店前	14	0	18	4	4	7	9	3	9	6	4	14	58	34
うみんちゅワフ前	12	19	3	5	1	3	0	4	1	0	0	3	17	34
ヒルトン沖縄北谷リゾート	0	2	0	12	0	0	1	0	2	0	0	0	3	14
ベッセルホテルカンパーナ沖縄	0	59	2	5	1	1	2	1	2	4	0	3	7	73
ザ・ビーチタワー沖縄	0	19	0	2	0	4	1	1	0	0	8	3	9	29
美浜アメリカンビレッジ南口	2	9	1	16	14	68	26	42	30	14	28	21	101	170
北谷町観光情報センター前	0	0	0	2	3	6	2	3	7	0	7	0	19	11
美浜アメリカンビレッジ北口	0	1	0	1	2	5	2	6	0	5	2	11	6	29
美浜区公民館前	2	0	1	2	1	2	0	2	1	1	1	0	6	7
桑江	0	0	0	1	0	1	0	0	0	4	1	1	1	7
桑江交差点	2	3	7	1	2	10	4	1	3	0	4	0	22	15
JAおきなわ北谷支店	0	7	1	8	11	3	5	7	6	0	2	2	25	27
北谷町役場	9	24	14	35	24	24	17	30	17	10	10	1	91	124
見嘉作	0	0	0	2	0	3	0	1	0	1	0	0	0	7
北谷高校前	0	20	3	0	0	1	0	1	2	0	2	0	7	22
北谷スポーツセンター	1	1	0	19	42	6	6	13	0	3	3	1	52	43
桑江区公民館前	0	0	0	0	4	1	0	3	0	0	0	1	4	5
ちやたんニライセンター	6	2	11	16	9	6	18	19	8	16	3	25	55	84
北谷町老人福祉センター	0	6	9	11	8	5	34	18	14	6	18	2	83	48
上勢頭北公園	0	1	2	0	2	4	5	7	4	3	0	3	13	18
上勢頭	0	1	1	1	4	13	16	13	28	8	3	5	52	41
ユニオン北谷店	21	0	26	13	35	14	53	19	5	19	40	27	180	92
北谷小学校入口	10	1	6	3	6	16	3	19	3	10	4	9	32	58
桃原入口	8	9	13	4	10	9	3	11	7	5	1	7	42	45
団地入口	8	2	20	1	9	36	16	8	26	5	2	9	81	61
町営栄口団地入口	29	1	51	3	20	22	43	23	18	29	2	53	163	131
高宮城アパート前	3	3	3	3	3	4	2	15	5	4	0	0	16	29
ジミー北谷店前	2	1	16	0	22	2	15	8	3	5	14	1	72	17
ちやたんニライセンター	7	0	28	3	5	4	22	4	20	2	15	1	97	14
北谷町老人福祉センター	2	3	3	17	4	12	4	26	14	9	3	0	30	67
桑江区公民館前	10	1	2	1	0	1	2	0	5	0	0	0	19	3
北谷スポーツセンター	0	4	1	19	10	2	1	5	1	1	1	2	14	33
北谷高校前	3	1	1	1	2	1	0	6	0	22	2	3	8	34
見嘉作	15	0	4	0	4	0	5	0	0	0	1	0	29	0
北谷町役場	0	44	14	56	14	17	12	35	11	22	10	11	61	185
美浜区公民館前	0	2	1	0	3	5	0	2	0	3	0	4	4	16
美浜アメリカンビレッジ北口	0	4	0	11	7	9	2	19	3	10	2	2	14	55
北谷町観光情報センター前	0	5	0	27	2	26	18	25	6	17	8	10	34	110
美浜アメリカンビレッジ南口	0	43	0	16	14	18	6	24	4	12	25	2	49	115
ザ・ビーチタワー沖縄前	0	10	8	13	0	13	1	8	0	4	0	0	9	48
ベッセルホテルカンパーナ沖縄	0	0	2	4	5	5	0	2	0	3	2	3	9	17
ヒルトン沖縄北谷西口	0	0	0	0	1	2	0	1	0	0	0	0	1	3
うみんちゅワフ前	0	0	18	8	3	0	3	2	3	3	1	1	28	14
第二伊平	0	2	1	9	2	6	2	5	1	8	9	0	15	30
宮城屋外運動場前	0	1	2	16	3	25	1	43	0	15	2	18	8	118
浜川小学校前	0	0	0	2	0	18	0	14	0	9	0	7	0	50
北谷宮城郵便局前	2	1	0	17	3	21	3	8	2	11	6	24	16	82
町営住宅前	0	0	0	4	0	8	0	16	0	11	0	16	0	55
やびく産婦人科・小児科前	0	1	0	0	0	1	0	1	0	1	0	12	0	16
砂辺区公民館	0	0	0	0	0	1	0	2	0	0	0	0	0	3
砂辺駐機場	0	2	0	17	0	8	0	5	0	11	0	12	0	55
合計	315	315	411	411	480	480	532	532	333	333	331	331	2,402	2,402

■北ルート・土日祝バス停別乗降者数（令和元年6～9月分合計）

	第1便 【9:00発】		第2便 【10:25発】		第3便 【12:35発】		第4便 【14:15発】		第5便 【16:00発】		土日祝合計	
	乗車	降車	乗車	降車	乗車	降車	乗車	降車	乗車	降車	乗車	降車
砂辺駐機場	2	0	2	0	1	0	1	0	2	0	8	0
砂辺区公民館	0	0	2	0	0	0	0	0	0	0	2	0
やびく産婦人科・小児科前	1	0	2	0	1	0	3	0	1	0	8	0
町営住宅前	12	0	15	0	9	0	10	0	14	0	60	0
北谷宮城郵便局前	6	0	5	0	3	0	8	0	12	0	34	0
浜川小学校前	2	0	3	0	9	0	9	0	6	0	29	0
宮城屋外運動場前	9	0	16	0	2	0	4	0	21	0	52	0
かねひで美浜店前	1	1	4	2	0	1	2	3	6	3	13	10
うみんちゅワープ前	1	4	0	4	0	2	0	1	0	0	1	11
ヒルトン沖縄北谷リゾート	0	3	0	0	0	0	0	0	0	0	0	3
ベッセルホテルカンパーナ沖縄	0	4	1	11	0	1	0	0	0	0	1	16
ザ・ビーチタワー沖縄	0	1	0	1	0	0	1	4	4	4	5	10
美浜アメリカンビレッジ南口	2	2	2	4	5	9	15	16	22	12	46	43
北谷町観光情報センター前	1	2	0	1	4	1	4	2	6	1	15	7
美浜アメリカンビレッジ北口	0	3	0	1	1	0	0	2	1	19	2	25
美浜区公民館前	0	0	0	0	2	0	1	0	0	0	3	0
桑江	0	0	0	1	0	0	0	0	0	0	0	1
桑江交差点	0	0	1	4	4	0	1	0	2	0	8	4
JAおきなわ北谷支店	0	1	0	0	0	0	0	1	0	0	0	2
北谷町役場	2	5	6	1	1	0	0	0	2	0	11	6
見嘉作	0	0	0	0	0	0	0	1	0	0	0	1
北谷高校前	0	0	0	0	0	1	0	0	8	0	8	1
北谷スポーツセンター	0	0	4	9	0	2	3	1	0	0	7	12
桑江区公民館前	0	0	1	0	0	0	0	2	0	0	1	2
ちやたんニライセンター	3	1	0	8	3	1	2	2	1	11	9	23
北谷町老人福祉センター	1	1	2	0	13	1	5	4	1	3	22	9
上勢頭北公園	0	0	2	0	0	5	3	1	0	1	5	7
上勢頭	1	1	0	0	2	6	9	1	1	18	13	26
ユニオン北谷店	4	8	14	3	7	4	11	4	7	6	43	25
北谷小学校入口	0	2	3	1	3	4	0	0	0	4	6	11
桃原入口	1	3	2	3	2	0	2	3	0	4	7	13
団地入口	4	0	1	5	0	1	15	3	0	2	20	11
町営栄口団地入口	35	0	21	3	10	5	6	12	0	19	72	39
高宮城アパート前	2	0	0	1	1	6	0	0	0	3	3	10
ジミー北谷店前	5	0	0	1	4	1	6	3	3	0	18	5
ちやたんニライセンター	1	0	5	6	6	2	11	0	17	0	40	8
北谷町老人福祉センター	2	2	1	6	2	1	3	1	3	0	11	10
桑江区公民館前	4	0	1	0	1	0	0	0	0	0	6	0
北谷スポーツセンター	0	1	0	0	0	1	0	0	2	0	2	2
北谷高校前	2	1	0	2	1	0	1	14	0	1	4	18
見嘉作	1	0	0	0	3	1	0	0	2	0	6	1
北谷町役場	0	9	2	1	1	3	0	4	5	2	8	19
美浜区公民館前	0	0	0	1	0	3	0	4	0	3	0	11
美浜アメリカンビレッジ北口	0	4	3	5	0	5	0	6	4	6	7	26
北谷町観光情報センター前	0	14	0	12	1	20	1	8	6	5	8	59
美浜アメリカンビレッジ南口	0	27	7	9	2	8	3	5	8	8	20	57
ザ・ビーチタワー沖縄前	0	2	2	3	0	2	1	9	0	0	3	16
ベッセルホテルカンパーナ沖縄	0	0	1	0	0	0	0	2	2	4	3	6
ヒルトン沖縄北谷西口	0	0	0	1	0	0	0	0	0	0	0	1
うみんちゅワープ前	1	1	1	0	7	1	1	1	0	0	10	3
第二伊平	0	0	0	1	0	0	1	3	4	1	5	5
宮城屋外運動場前	0	0	0	11	0	5	1	6	0	6	1	28
浜川小学校前	1	0	0	1	0	0	0	1	0	7	1	9
北谷宮城郵便局前	1	2	0	3	0	6	0	7	2	5	3	23
町営住宅前	0	0	0	3	0	1	0	3	0	7	0	14
やびく産婦人科・小児科前	0	0	0	2	0	1	0	0	0	5	0	8
砂辺区公民館	0	0	0	0	0	0	0	0	0	0	0	0
砂辺駐機場	0	3	0	1	0	0	0	4	0	5	0	13
合計	108	108	132	132	111	111	144	144	175	175	670	670

■南ルート・平日バス停別乗降者数（令和元年6～9月分合計）

	第1便 【8：00発】		第2便 【9：25発】		第3便 【10：55発】		第4便 【13：05発】		第5便 【14：50発】		第6便 【16：30発】		平日合計	
	乗車	降車	乗車	降車	乗車	降車	乗車	降車	乗車	降車	乗車	降車	乗車	降車
北前区公民館	0	0	9	0	21	0	11	0	18	0	19	0	78	0
ニライ橋	14	0	11	0	15	0	10	0	22	0	4	0	76	0
サンエーハンビータウン	42	0	36	4	77	17	82	4	109	3	88	2	434	30
北谷二丁目	3	0	5	0	4	0	7	3	2	2	5	0	26	5
北谷一丁目	64	0	11	2	4	1	4	0	5	1	3	2	91	6
桑江中学校校入口	0	0	2	0	2	0	0	1	0	1	1	4	5	6
桑江中学校前	2	0	0	0	0	2	0	0	3	0	0	2	5	4
美浜アメリカンビレッジ南口	4	0	33	26	12	10	34	31	32	51	53	31	168	149
北谷町観光情報センター前	0	1	0	2	2	1	7	0	4	2	8	2	21	8
美浜アメリカンビレッジ北口	0	37	0	1	15	8	1	10	7	6	4	2	27	64
美浜区公民館前	10	5	11	1	12	4	7	11	0	5	6	9	46	35
桑江	0	0	3	5	0	1	1	0	0	2	1	0	5	8
桑江交差点	4	1	1	5	3	2	2	2	1	7	15	5	26	22
J A おきなわ北谷支店	0	4	5	3	4	5	4	5	7	4	4	2	24	23
北谷町役場	19	80	20	9	20	18	14	8	16	17	12	4	101	136
見嘉作	0	1	0	23	0	4	23	8	0	1	0	18	23	55
北谷高校前	2	26	2	5	2	3	4	5	0	3	0	4	10	46
北谷スポーツセンター	0	0	0	2	1	5	2	2	4	1	4	8	11	18
桑江区公民館前	0	0	0	0	0	0	2	1	0	0	0	1	2	2
ちやたんニライセンター	40	2	10	29	3	26	22	25	10	34	11	25	96	141
北谷町老人福祉センター	2	4	4	4	6	48	9	9	19	8	36	7	76	80
ジミー北谷店前	1	0	1	9	3	16	3	19	4	21	4	26	16	91
謝苺公園	0	1	1	1	1	12	0	9	0	7	2	19	4	49
謝苺原	2	36	10	3	8	2	6	9	2	14	5	19	33	83
保健相談センター	0	1	4	9	11	0	7	50	21	6	1	13	44	79
ホースガー前	1	0	4	4	15	3	15	2	2	22	3	16	40	47
北玉区公民館入口	1	0	5	2	16	0	13	3	3	9	1	19	39	33
北玉区遊び場	4	0	4	2	7	1	10	4	3	8	2	11	30	26
玉上東	2	0	3	0	2	1	0	3	1	3	0	0	8	7
北玉区公民館入口	0	0	3	1	7	2	8	0	2	3	0	0	20	6
ホースガー前	1	0	4	0	10	0	30	0	8	3	2	1	55	4
保健相談センター	0	0	7	1	4	2	1	10	33	0	1	0	46	13
謝苺原	23	2	13	0	10	0	22	3	4	1	0	2	72	8
北玉小学校校入口	6	0	11	0	1	0	5	0	7	2	1	0	31	2
ジミー北谷店前	3	0	10	6	18	4	22	5	2	8	0	2	55	25
ちやたんニライセンター	24	24	8	8	6	10	20	5	19	7	9	5	86	59
北谷町老人福祉センター	1	8	2	9	3	17	5	27	3	10	2	0	16	71
桑江区公民館前	1	0	1	0	2	0	1	0	0	0	2	0	7	0
北谷スポーツセンター	0	0	0	0	1	8	3	0	2	0	0	0	6	8
北谷高校前	1	0	0	0	4	0	4	0	0	2	0	0	9	2
見嘉作	2	1	2	1	0	0	8	0	0	22	0	0	12	24
北谷町役場	2	10	8	26	11	17	10	34	13	13	31	4	75	104
美浜区公民館前	0	0	15	1	18	7	9	8	1	6	4	9	47	31
美浜アメリカンビレッジ北口	3	1	5	8	14	10	6	13	3	5	1	6	32	43
北谷町観光情報センター前	4	3	10	6	28	7	12	8	11	13	5	2	70	39
美浜アメリカンビレッジ南口	2	4	3	9	31	8	17	20	9	14	20	2	82	57
桑江中学校前	3	0	1	2	1	1	2	0	1	1	0	1	8	5
桑江中学校校入口	0	0	0	2	0	2	0	0	0	14	0	0	0	18
北谷一丁目	1	1	0	1	3	23	0	3	0	0	0	11	4	39
北谷二丁目	0	1	0	0	1	5	0	4	0	3	0	9	1	22
サンエーハンビータウン	0	17	1	62	0	117	2	103	27	35	3	34	33	368
ニライ橋	0	23	0	2	0	6	0	12	0	9	0	23	0	75
北前区公民館	0	0	0	3	0	3	0	8	0	31	0	11	0	56
合計	294	294	299	299	439	439	487	487	440	440	373	373	2,332	2,332

■南ルート・土日祝バス停別乗降者数（令和元年6～9月分合計）

	第1便 【9:00発】		第2便 【10:25発】		第3便 【12:35発】		第4便 【14:15発】		第5便 【16:00発】		土日祝合計	
	乗車	降車	乗車	降車	乗車	降車	乗車	降車	乗車	降車	乗車	降車
北前区公民館	12	0	6	0	10	0	5	0	11	0	44	0
ニライ橋	6	0	8	0	1	0	2	0	1	0	18	0
サンエーハンビータウン	3	9	20	2	33	5	33	0	25	0	114	16
北谷二丁目	0	0	2	1	3	1	0	0	0	0	5	2
北谷一丁目	0	0	3	1	0	0	1	0	2	0	6	1
桑江中学校入口	0	0	2	0	0	1	0	0	1	0	3	1
桑江中学校前	0	0	0	0	2	0	1	0	2	0	5	0
美浜アメリカンビレッジ南口	2	5	6	5	15	15	26	13	18	11	67	49
北谷町観光情報センター前	0	1	3	1	0	0	0	2	2	0	5	4
美浜アメリカンビレッジ北口	1	2	0	2	1	7	0	3	1	0	3	14
美浜区公民館前	2	0	4	2	0	1	2	2	2	4	10	9
桑江	0	2	1	0	1	0	0	1	1	0	3	3
桑江交差点	0	2	2	0	0	1	2	2	6	0	10	5
JAおきなわ北谷支店	0	0	0	1	2	0	3	0	1	2	6	3
北谷町役場	4	1	2	2	2	0	1	0	3	0	12	3
見嘉作	0	1	0	2	0	4	0	2	0	1	0	10
北谷高校前	1	1	2	5	0	1	0	2	0	2	3	11
北谷スポーツセンター	0	1	0	0	0	1	1	2	1	2	2	6
桑江区公民館前	0	1	0	1	0	2	0	1	1	2	1	7
ちやたんニライセンター	2	4	3	12	4	10	7	13	3	14	19	53
北谷町老人福祉センター	0	0	5	9	1	2	0	0	0	4	6	15
ジミー北谷店前	0	0	1	0	0	1	1	7	2	9	4	17
謝苺公園	0	0	0	7	0	5	0	4	0	3	0	19
謝苺原	0	1	0	1	4	2	0	11	2	9	6	24
保健相談センター	1	0	3	0	1	3	0	1	3	6	8	10
ホースガー前	2	0	5	0	2	4	2	0	1	4	12	8
北玉区公民館入口	3	0	2	1	3	1	1	4	2	2	11	8
北玉区遊び場	5	0	0	1	2	2	0	1	2	1	9	5
玉上東	1	0	0	1	0	0	0	2	2	2	3	5
北玉区公民館入口	1	0	0	0	1	0	2	0	1	0	5	0
ホースガー前	3	0	1	0	4	0	4	0	0	1	12	1
保健相談センター	0	0	1	0	0	0	0	0	3	1	4	1
謝苺原	1	0	4	0	3	0	2	0	2	0	12	0
北玉小学校入口	0	0	5	0	1	1	1	0	0	0	7	1
ジミー北谷店前	1	0	6	1	9	1	3	0	7	0	26	2
ちやたんニライセンター	1	4	11	0	4	0	10	4	2	7	28	15
北谷町老人福祉センター	2	3	2	1	3	6	5	0	3	2	15	12
桑江区公民館前	0	0	0	0	1	0	0	0	1	0	2	0
北谷スポーツセンター	1	0	1	0	0	0	0	0	1	0	3	0
北谷高校前	1	0	1	0	2	0	0	0	0	0	4	0
見嘉作	0	1	2	0	1	0	0	0	0	1	3	2
北谷町役場	1	1	0	7	0	0	0	5	2	5	3	18
美浜区公民館前	1	2	2	1	2	4	2	0	1	1	8	8
美浜アメリカンビレッジ北口	0	1	2	3	4	3	1	4	18	3	25	14
北谷町観光情報センター前	0	5	6	10	10	6	5	5	3	2	24	28
美浜アメリカンビレッジ南口	1	0	2	15	8	5	5	1	7	6	23	27
桑江中学校前	0	0	2	1	0	0	1	2	0	0	3	3
桑江中学校入口	0	1	0	0	1	0	0	0	0	1	1	2
北谷一丁目	2	0	1	1	0	1	0	2	0	2	3	6
北谷二丁目	0	1	0	1	0	1	0	1	1	13	1	17
サンエーハンビータウン	0	11	3	29	3	39	9	16	4	21	19	116
ニライ橋	0	0	0	1	0	1	0	3	0	2	0	7
北前区公民館	0	0	0	4	0	7	0	22	0	5	0	38
合計	61	61	132	132	144	144	138	138	151	151	626	626