


続けることが肝心です。

「ロコトレ(ロコモーショントレーニング)」でいつまでも元気な足腰を。

頑張りすぎず  
無理せず自分のペース  
で行いましょう!



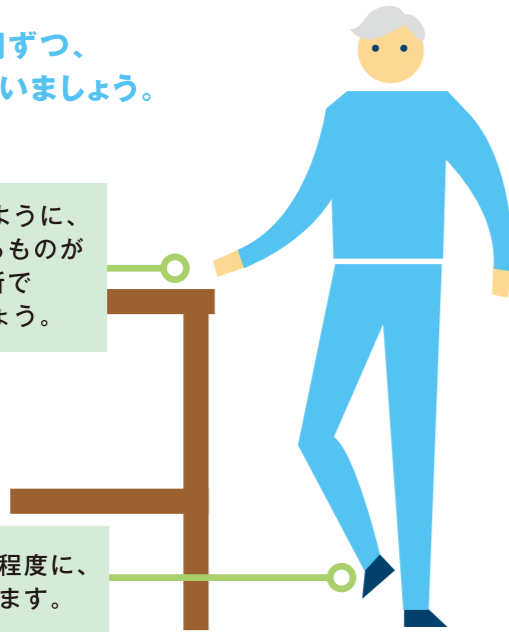
ロコトレはたった2つの運動です。毎日続けましょう!

バランス能力をつけるロコトレ「片脚立ち」

※左右1分間ずつ、  
1日3回行いましょう。

転倒しないように、  
必ずつかまるものがある  
場所で  
行いましょう。

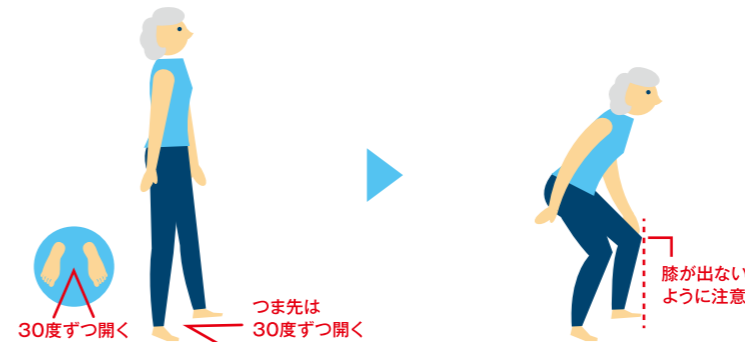
床につかない程度に、  
片脚を上げます。



- 姿勢をまっすぐにして  
行うようにしましょう。
- 支えが必要な人は、  
十分注意して、机に  
両手や片手をつけて行います。



下肢筋力をつけるロコトレ「スクワット」



- 1 肩幅より少し広めに足を広げて  
立ちます。つま先は30度くらい  
ずつ開きます。
- 2 膝がつま先より前にならないように、また膝が足の  
人差し指の方向に向くように注意して、お尻を後ろ  
ろに引くように身体をしずめます。



スクワットができないときは、イスに腰かけ、机に  
手をつけて立ち座りの動作を繰り返します。

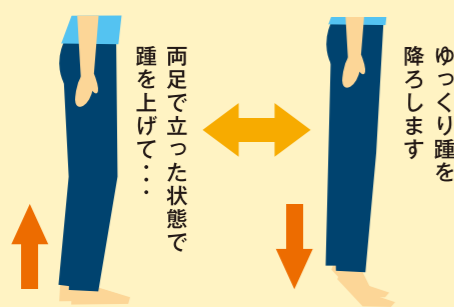
※深呼吸をするペースで、5~6回繰り返します。1日3回行いましょう。

ポイント

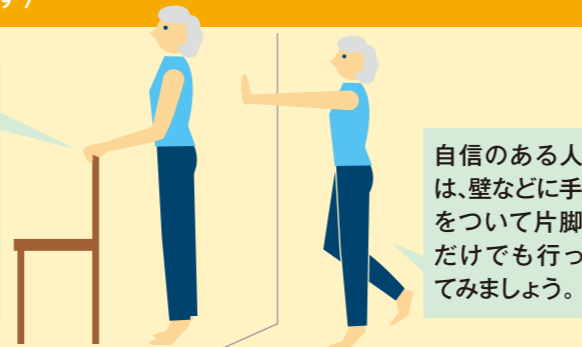
- 動作中は息を止めないようにします。
- 膝に負担がかかり過ぎないように、膝は90度以上曲げないようにします。
- 太ももの前や後ろの筋肉にしっかり力が入っているか、意識しながらゆっくり行いましょう。
- 支えが必要な人は、十分注意して、机に手をつけて行います。

ロコトレにプラスするならこんな運動。自分の体力に合わせてやってみましょう!

ヒールレイズ(ふくらはぎの筋力をつけます)



立位や歩行  
が不安定な  
人は、イスの  
背もたれなど  
に手をつい  
て行いましょ  
う。



ポイント バランスを崩しそうな場合は、壁や机に手をつけて行ってください。また踵を上げすぎると転びやすくなります。

1日の回数の目安: 10~20回(できる範囲で)×2~3セット

フロントランジ(下肢の柔軟性、バランス能力、筋力をつけます)



ポイント 上体は胸を張って、良い姿勢を維持します。大きく踏み出し過ぎて、バランスを崩さないように気をつけます。

1日の回数の目安: 5~10回(できる範囲で)×2~3セット