





















統計からみた町民の暮らし

<p>R1人口密度 (P.15)</p>  <p>1km²当り 2,019.7人</p>	<p>R1世帯人口 (P.15)</p>  <p>1世帯当り 2.4人</p>	<p>R1出産 (P.16)</p>  <p>1日に 0.74人</p>	<p>R1死亡 (P.16)</p>  <p>1日に 0.60人</p>
<p>R1結婚 (P.21)</p>  <p>1.2日に 1組</p>	<p>R1離婚 (P.21)</p>  <p>3.9日に 1組</p>	<p>R1転入 (P.16)</p>  <p>1日に 4.30人</p>	<p>R1転出 (P.16)</p>  <p>1日に 4.96人</p>
<p>H30水道給水量 (P.71)</p>  <p>1日1人当り 397ℓ</p>	<p>H30ごみの処理量 (P.97)</p>  <p>1日当り 35.58t</p>	<p>H31待機児童数 (P.86)</p>  <p>58人に 1人</p>	<p>H30国民健康保険給付額 (P.137)</p>  <p>1人当り 251,177円</p>
<p>H30消防職員数 (P.124)</p>  <p>町民248人に 1人</p>	<p>H30救急活動 (P.124)</p>  <p>1日当り 12.6件</p>	<p>H30交通事故発生 (P.121)</p>  <p>1.86日に 1件</p>	<p>H30火災出動 (P.122)</p>  <p>26.1日に 1件</p>
<p>H31町職員 (P.154)</p>  <p>114人に 1人</p>	<p>H30町税負担額 (P.133)</p>  <p>1人当り 184,436円</p>	<p>H30町の歳入決算額 (一般会計) (P.131)</p>  <p>1人当り 587,857円</p>	<p>H30町の歳出決算額 (一般会計) (P.132)</p>  <p>1人当り 557,008円</p>