















統計からみた町民の暮らし

| | | | |
|--|---|--|---|
| <p>H27人口密度(P.14)</p>  <p>1km²当り 2,044.7人</p> | <p>H27世帯人口(P.14)</p>  <p>1世帯当り 2.5人</p> | <p>H27出産(P.15)</p>  <p>1日に 0.91人</p> | <p>H27死亡(P.15)</p>  <p>1日に 0.52人</p> |
| <p>H27結婚(P.20)</p>  <p>1.3日に 1組</p> | <p>H27離婚(P.20)</p>  <p>4.5日に 1組</p> | <p>H27転入(P.15)</p>  <p>1日に 4.82人</p> | <p>H27転出(P.15)</p>  <p>1日に 4.68人</p> |
| <p>H27水道給水量(P.68)</p>  <p>1日1人当り 376ℓ</p> | <p>H27ごみの処理量(P.92)</p>  <p>1日当り 32.29t</p> | <p>H28待機児童数(P.82)</p>  <p>24人に 1人</p> | <p>H27国民健康保険給付額(P.133)</p>  <p>1人当り 230,295円</p> |
| <p>H26消防職員数(P.119)</p>  <p>町民1,048人に 1人</p> | <p>H26救急活動(P.118)</p>  <p>1日当り 4.2件</p> | <p>H26交通事故発生(P.116)</p>  <p>1.74日に 1件</p> | <p>H26火災出動(P.118)</p>  <p>33.1日に 1件</p> |
| <p>H27町職員(P.148)</p>  <p>116人に 1人</p> | <p>H26町税負担額(P.128)</p>  <p>1人当り 159,869円</p> | <p>H27町の歳入決算額(一般会計)(P.125)</p>  <p>1人当り 554,850円</p> | <p>H27町の歳出決算額(一般会計)(P.125)</p>  <p>1人当り 523,138円</p> |